

INSTRUCCIONES DE APLICACIÓN

FlockTape

Transportador para películas flock textiles imprimibles con una fuerza adhesiva alta.

Especialmente desarrollado para su uso con EcoPrint, FiberPlus, SubliFlock, FiberStic, Dainel AC-R y VelourDeco.

CARACTERÍSTICAS:



Silicone



100µ



PVC gofrado



4,1 N/cm

+/- 10% - después de 20 minutos, acero inoxidable

APROPIADO PARA:

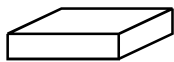
- EcoPrint
- Dainel AC-R
- VelourDeco
- FiberPlus
- FiberStic
- SubliFlock

CONSEJO:

El PVC gofrado es un excelente soporte, que permite poner en espera los logotipos que serán transferidos más tarde. Los logotipos no se pegan entre sí y no acumulan polvo.

El FlockTape puede usarse varias veces, debido a su excelente calidad.

► EMBALAJE




Hojas

25 cm 25 & 50 m 20 x 30 cm

50 cm 25 & 50 m

75 cm 25 & 50 m




1. Aplicar al flock impreso, no depilado, usando una escobilla de goma y una presión firme.



2. Voltee la imagen y retire el liner del flock.



3. Depilar al revés.



4. Aplicar el liner del FlockTape.



5. Hecho!

Manténgalo fresco y seco; protéjalo de la luz durante el almacenamiento. Recomendamos no exceder un período de almacenamiento de 18 meses. Los datos técnicos se basan en extensas pruebas y técnicas de investigación. Sin embargo, debido a la variedad de posibles influencias durante el procesamiento y el uso de la información, los datos deben considerarse como valores de referencia. Recomendamos una prueba de compatibilidad con el material original. Nuestras indicaciones no implican ninguna garantía legal de las características del producto.